

MANUAL DE ACCESO

DOCUMENTOS PREVENCIÓN RIESGOS LABORALES



**Plataforma para facilitar
AUTOGESTIÓN**

Según Ley 14/2013

Estimado cliente: Le indicamos cómo acceder a su zona privada para ayudarles en el proceso de Autogestión.

PINCHE AQUÍ: <http://www.gruposapientiam.com/spa/spanormativa.html>

GRUPO CONSERSA
PREVENCIÓN DE RIESGOS LABORALES

Otros Servicios: | Inicio | Contratos Formación | Cursos | Consultoría | RGPD | PBCyFT |

INICIO **NORMATIVA** VENTAJAS CARACTERÍSTICAS GESTION NOSOTROS

NORMATIVA DE LA LEY DE PREVENCIÓN DE RIESGOS LABORALES

El incumplimiento por los empresarios de sus obligaciones en materia de prevención de riesgos laborales, dará lugar a responsabilidades administrativas, penales y a las civiles por los daños y perjuicios que puedan derivarse de dicho incumplimiento. Art. 42.1, Ley 31/1995. Para evitarlo, a continuación los modelos de organización posibles:

- Art. 11 R.D. 39/1997. Asumiendo el empresario personalmente la actividad.
- Art.12 R.D. 39/1997. Designación de trabajadores para ocuparse de la actividad preventiva.
- Art. 14. R.D. 39/1997. Constitución de Servicio de Prevención Propio.
- Art. 16 R.D. 39/1997. Concertación con servicios de prevención ajenos.

Sanciones por incumplimiento:

- Sanciones Penal: Ley Orgánica 10/1995, 23 de nov. del Código Penal, artículos 142, 152, 316, 317 y 318.
- Sanciones administrativas: Artículos 11, 12 y 13 del R.D. 5/2000 de 4 de agosto, infracciones.

Normativa Detallada:

- RD Ley 14/2013, de 27 de sep, apoyo a emprendedores, modifica Ley 31/1995 art.30, la empresa puede elaborar su Plan de Prevención, sin necesidad contratar empresas externas para este fin.
- Real Decreto 39/1997, de 17 de enero, por el que se aprueba el Reglamento de los servicios de prevención.
- Ley 31/1995, de 8 de noviembre, de Prevención de Riesgos Laborales.

AUTOGESTIÓN O S.P.A.

Llámanos para asesorarte y ayudarte a gestionar tu PRL mediante el alquiler del programa de autogestión o mediante Servicio de Prevención Ajeno.

Teléfono: 91.8181531

ZONA PRIVADA PRL AUTOGESTION

Usuario

Contraseña

Entrar

© Consultoría y Servicios Sapientiam et Laborem S.L.

Introduzca usuario y contraseña. (Dispone de los mismos, en el e-mail)

Entre en su ficha (pulsando enviar).

PRL (Autogestión Riesgos Laborales)

Inicio • Salir • Volver al primer menú

SERVICIO DE AUTOGESTIÓN DE SU PLAN DE PREVENCIÓN DE RIESGOS LABORALES

Se encuentra en la pantalla de acceso a la herramienta de LPRL la cual le permitirá gestionar con sus propios recursos de la Prevención de Riesgos Laborales en su empresa, desarrollando e integrando un sistema preventivo acorde con su actividad.

A continuación accederá al menú de autogestión. Deberá completar todos los procesos indicados, aportando la información solicitada en cada caso. Una vez finalizado, podrá descargar toda su documentación preventiva.

Entrar

"Nuestro equipo de expertos tutorizará los procesos desarrollados a través de la herramienta"

PRL (Autogestión Riesgos Laborales)

Inicio • Salir • Volver al primer menú

Ciente LPRL:
CONSULTORIA Y SERVICIOS SAPIENTIAM ET LABOREM, S.L.

Curso Nivel Básico

Datos Generales

Descripción de los Centros

Plan de Prevención

Evaluación de Riesgos

Revisar Documentación

Observaciones

Autoauditoria

Documentos LPRL

Consultas online

LPRL es una herramienta de ayuda al empresario inspirada en procedimientos estandarizados, que le facilita el diseño y la integración de su sistema preventivo acorde con las características de cada empresa, empleando sus propios recursos, sin necesidad de recurrir a empresas especializadas (con excepción de la vigilancia de la salud, y determinadas acciones formativas).

A continuación le indicamos algunos aspectos importantes que debe conocer antes de iniciar el proceso de diseño, evaluación, planificación y documentación de la actividad preventiva en una empresa.

PLAN DE PREVENCIÓN

Los diferentes cuestionarios se formulan para ayudarle a identificar y definir en su empresa:

- Su Política de Prevención
- La modalidad organizativa que va a adoptar (que podrá ser asumida por el propio empresario o designar un trabajador)
- La estructura organizativa de la empresa, definiendo los niveles jerárquicos verticales, desde la Dirección de la Empresa (figura responsable de aprobar y difundir el plan de prevención) hasta los Trabajadores.
- Las funciones y responsabilidades asumidas por cada nivel jerárquico
- La descripción del o de los centros de trabajo así como sus características
- Las prácticas, los procedimientos y los procesos que en materia de prevención se desarrollan en la empresa
- Los recursos disponibles en materia preventiva
- Los documentos necesarios para poder gestionar la prevención en su empresa

Permitiéndole un diseño de una Plan de Prevención integrado y totalmente documentado.

EVALUACIÓN DE RIESGOS

En esta página podrá realizar la evaluación inicial de riesgos así como las evaluaciones periódicas que requiera. Todas las evaluaciones de riesgos deben ser impresas para su difusión y conocimiento en la empresa. La plataforma registra la última evaluación realizada.

PLANIFICACIÓN DE LA ACTIVIDAD PREVENTIVA

Una vez realizada la evaluación de riesgos en los centros de trabajo, podrá acceder al documento de planificación de la

CONSULTAS: Aquí podrá contactar con nosotros, se abre ventana donde enviar dudas.

INFORMACIÓN: Aquí se explica los distintos procesos que se van a realizar.

PRL (Autogestión Riesgos Laborales)

Inicio • Salir • Volver al primer menú

Ciente LPRL:
CONSULTORIA Y SERVICIOS SAPIENTIAM ET LABOREM, S.L.

Curso Nivel Básico

Datos Generales

Descripción de los Centros

Plan de Prevención

Evaluación de Riesgos

Revisar Documentación

Observaciones

Autoauditoria

Documentos LPRL

Consultas online

LPRL es una herramienta de ayuda al empresario inspirada en procedimientos estandarizados, que le facilita el diseño y la integración de su sistema preventivo acorde con las características de cada empresa, empleando sus propios recursos, sin necesidad de recurrir a empresas especializadas (con excepción de la vigilancia de la salud, y determinadas acciones formativas).

A continuación le indicamos algunos aspectos importantes que debe conocer antes de iniciar el proceso de diseño, evaluación, planificación y documentación de la actividad preventiva en una empresa.

PLAN DE PREVENCIÓN

Los diferentes cuestionarios se formulan para ayudarle a identificar y definir en su empresa:

- Su Política de Prevención
- La modalidad organizativa que va a adoptar (que podrá ser asumida por el propio empresario o designar un trabajador)
- La estructura organizativa de la empresa, definiendo los niveles jerárquicos verticales, desde la Dirección de la Empresa (figura responsable de aprobar y difundir el plan de prevención) hasta los Trabajadores.
- Las funciones y responsabilidades asumidas por cada nivel jerárquico
- La descripción del o de los centros de trabajo así como sus características
- Las prácticas, los procedimientos y los procesos que en materia de prevención se desarrollan en la empresa
- Los recursos disponibles en materia preventiva
- Los documentos necesarios para poder gestionar la prevención en su empresa

Permitiéndole un diseño de una Plan de Prevención integrado y totalmente documentado.

EVALUACIÓN DE RIESGOS

En esta página podrá realizar la evaluación inicial de riesgos así como las evaluaciones periódicas que requiera. Todas las evaluaciones de riesgos deben ser impresas para su difusión y conocimiento en la empresa. La plataforma registra la última evaluación realizada.

PLANIFICACIÓN DE LA ACTIVIDAD PREVENTIVA

Una vez realizada la evaluación de riesgos en los centros de trabajo, podrá acceder al documento de planificación de la

PRL (Autogestión Riesgos Laborales)

Inicio • Salir • Volver al primer menú

Ciente LPRL:
CONSULTORÍA Y SERVICIOS
SAPIENTIAM
ET LABOREM, S.L.

Curso Nivel Básico

Datos Generales

Descripción de los Centros

Plan de Prevención

Evaluación de Riesgos

Revisar Documentación

Observaciones

Autoauditoria

Documentos LPRL

Consultas online

LPRL es una herramienta de ayuda al empresario inspirada en procedimientos estandarizados, que le facilita el diseño y la integración de su sistema preventivo acorde con las características de cada empresa, empleando sus propios recursos, sin necesidad de recurrir a empresas especializadas (con excepción de la vigilancia de la salud, y determinadas acciones formativas).

A continuación le indicamos algunos aspectos importantes que debe conocer antes de iniciar el proceso de diseño, evaluación, planificación y documentación de la actividad preventiva en una empresa.

PLAN DE PREVENCIÓN

Los diferentes cuestionarios se formulan para ayudarle a identificar y definir en su empresa:

- Su Política de Prevención
- La modalidad organizativa que va a adoptar (que podrá ser asumida por el propio empresario o designar un trabajador)
- La estructura organizativa de la empresa, definiendo los niveles jerárquicos verticales, desde la Dirección de la Empresa (figura responsable de aprobar y difundir el plan de prevención) hasta los Trabajadores.
- Las funciones y responsabilidades asumidas por cada nivel jerárquico
- La descripción del o de los centros de trabajo así como sus características
- Las prácticas, los procedimientos y los procesos que en materia de prevención se desarrollan en la empresa
- Los recursos disponibles en materia preventiva
- Los documentos necesarios para poder gestionar la prevención en su empresa


Permitiéndole un diseño de una Plan de Prevención integrado y totalmente documentado.

EVALUACIÓN DE RIESGOS

En esta página podrá realizar la evaluación inicial de riesgos así como las evaluaciones periódicas que requiera. Todas las evaluaciones de riesgos deben ser impresas para su difusión y conocimiento en la empresa. La plataforma registra la última evaluación realizada.

PLANIFICACIÓN DE LA ACTIVIDAD PREVENTIVA

Una vez realizada la evaluación de riesgos en los centros de trabajo, podrá acceder al documento de planificación de la actividad preventiva.



CURSO BÁSICO: Pinchando en ese botón se accede al curso de capacitación que permite al empresario la asunción de la gestión preventiva. Se accederá al mismo, y luego de pasar por todos los apartados pulsando a siguiente, siguiente. Se cumplimentará examen final hasta superarlo.

DATOS GENERALES: Añadirá o revisará los datos y pulsar “guardar”.

PRL (Autogestión Riesgos Laborales)

Inicio • Salir • Volver al primer menú

Ciente LPRL:
CONSULTORÍA Y SERVICIOS
SAPIENTIAM
ET LABOREM, S.L.

Datos Generales de la Empresa

Datos Generales

Descripción de los Centros

Plan de Prevención

Evaluación de Riesgos

Revisar Documentación

Observaciones

Autoauditoria

Documentos LPRL

Consultas online

*NOMBRE / RAZÓN SOCIAL: CONSULTORÍA Y SERVICIOS SAPIENTIAM ET LABOREM, S.L.

*NIF / CIF: B86388428

*DIRECCIÓN SOCIAL DE LA EMPRESA: C/ RIO TAJO, 3 BIS

*POBLACIÓN: ARROYOMOLINOS C.P: 28939

*PROVINCIA: MADRID

*TELÉFONO: 918181531

*E-MAIL: INFO@GRUPOCONSERSA.COM

* NOMBRE RESPONSABLE: JUAN FRANCISCO

* APELLIDOS RESPONSABLE: MORENO GALLARDO

* D.N.I. RESPONSABLE: 46841881N

* CARGO RESPONSABLE: ADMINISTRADOR

*TOTAL DE TRABAJADORES EN PLANTILLA: 18

ACTIVIDAD EN LA EMPRESA:

NÚMERO DE CENTROS DE TRABAJO: 1

¿TIENE ALGÚN TRABAJADOR O VARIOS TRABAJADORES EN CENTROS DE TRABAJO AJENOS? Sí No

Guardar

PRL (Autogestión Riesgos Laborales)

Inicio • Salir • Volver al primer menú

Ciente LPRL:
CONSULTORÍA Y
SERVICIOS SAPIENTIAM
ET LABOREM, S.L.

Descripción del Centro o Centros

Datos Generales

Descripción de los Centros

Plan de Prevención

Evaluación de Riesgos

Revisar Documentación

Observaciones

Autoauditoría

Documentos LPRL

Consultas online

DESCRIPCIÓN DEL CENTRO 1

Datos del centro

Dirección del centro:
C/ MAYOR, 68 BARRIO 1 (ALCORCON - 28921)

Actividad de la empresa:
CONSULTORÍA DE FORMACIÓN Y SERVICIOS PARA EMPRESAS.

Indique el número de empleados:
4

Localización (Indicar si pertenece a un edificio de oficinas, local comercial, nave industrial, etc...)
EDIFICIO DE VIVIENDAS

Indique la superficie ocupada por el centro en m2: 60

Indicar el número de plantas del edificio/local/nave/etc...

Sótano.

Planta Baja.

Entrepantalla.

Planta primera.

Planta segunda.

Otras.

DESCRIPCIÓN DE LOS CENTROS: Añadirá o revisará los datos, haciendo clic todo lo que corresponda y abajo del todo pulsar “guardar”.

PLAN DE PREVENCIÓN: Añadirá o revisará los datos, haciendo clic todo lo que corresponda y abajo del todo pulsar “guardar”. Así ir respondiendo a los 6 apartados que componen el plan.

PRL (Autogestión Riesgos Laborales)

Inicio • Salir • Volver al primer menú

Ciente LPRL:
CONSULTORÍA Y
SERVICIOS SAPIENTIAM
ET LABOREM, S.L.

Política Preventiva de la Empresa

Datos Generales

Descripción de los Centros

Plan de Prevención

Política preventiva

Organización empresarial

Organización preventiva

Las prácticas, los procedimientos y los procesos

Medidas de emergencia

Presupuesto anual

Evaluación de Riesgos

Revisar Documentación

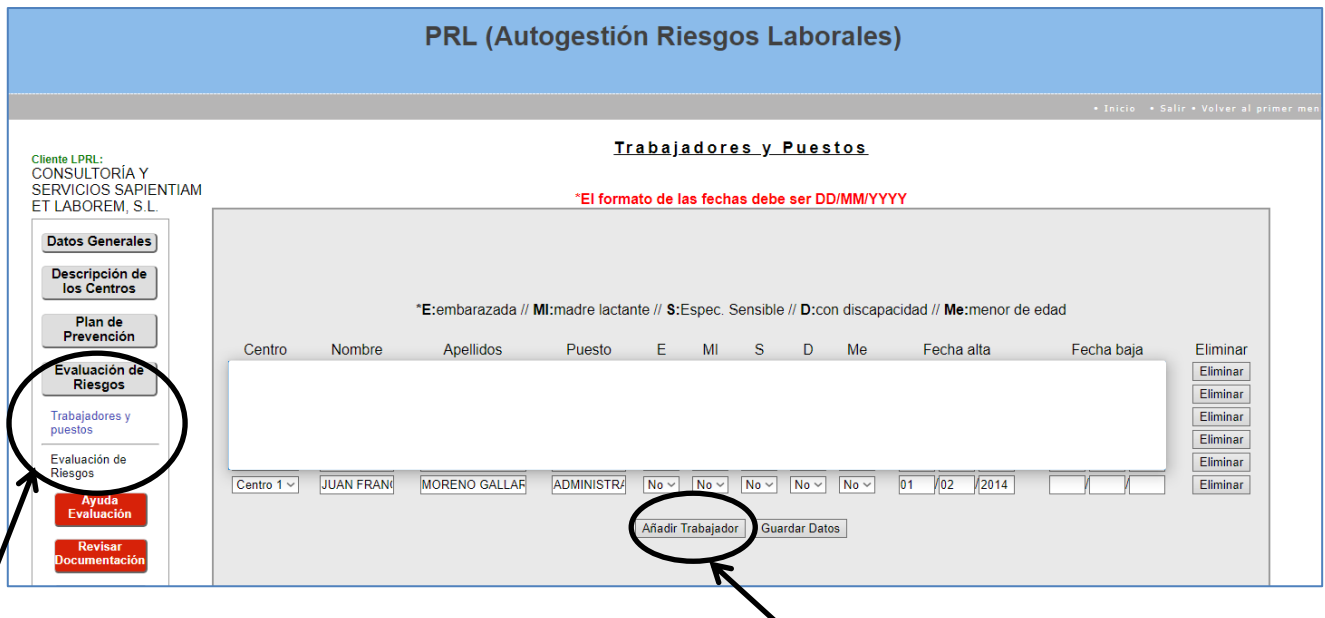
POLÍTICA PREVENTIVA DE LA EMPRESA

La Dirección, en virtud de promover y garantizar la Seguridad y la Salud de los Trabajadores, mediante el presente documento pretende definir una Política Preventiva que, cumpliendo los principios indicados en la Ley 31/1995 de 8 de noviembre, integre un conjunto de actividades o medidas, adoptadas o previstas, en todas las fases de la actividad, con el fin de evitar o disminuir los riesgos derivados del trabajo.

Para alcanzar tal fin y conseguir una mejora continua de la actividad preventiva en la empresa, la Dirección se compromete a:

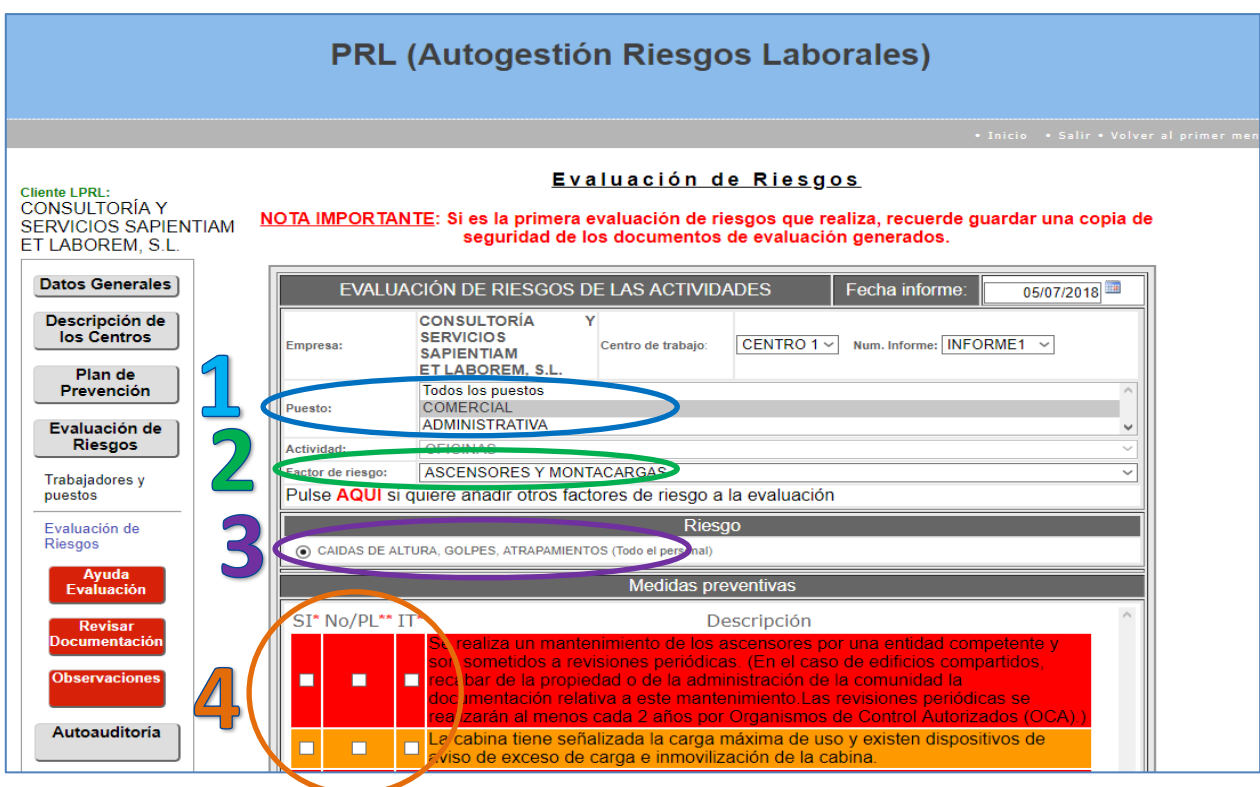
- Evitar los riesgos.
- Evaluar los riesgos que no se puedan evitar.
- Combatir los riesgos en su origen.
- Sustituir lo peligroso por lo que entrañe poco o ningún peligro.
- Planificar la prevención, buscando un conjunto coherente que integre en ella la técnica, la organización del trabajo, las condiciones de trabajo, las relaciones sociales y la influencia de los factores ambientales en el trabajo.
- Adoptar medidas que antepongan la protección colectiva a la individual.
- Dar las debidas instrucciones a los trabajadores.
- Tener en consideración las capacidades profesionales de los trabajadores en materia de seguridad y de salud a la hora de asignar las tareas.
- Garantizar que los trabajadores reciban la información suficiente y adecuada para que accedan a las zonas de riesgo grave y específico con seguridad.
- Prever en las medidas preventivas las posibles distracciones o imprudencias no temerarias de los trabajadores.
- Tener en cuenta los posibles riesgos adicionales generados por la implantación de las medidas preventivas
- Otros compromisos: (definir si procede)

En ALCORCON el 27 de ABRIL de 2018



EVALUACIÓN DE RIESGOS: puestos: Añadiré a cada trabajador, con todos sus datos, centro, nombre, apellidos, puesto de trabajo (Cada puesto que pongas distinto se estudiará en detalle sus riesgos), si dicho trabajador está embarazada, lactante, sensible, discapacidad o menor de 18 años pondrás SI en la columna correspondiente y Fechas de Alta. No olvides “GUARDAR DATOS”

EVALUACIÓN DE RIESGOS: Evaluación: Pinchando **1. todos los puestos**, analizas cada **2. factor de riesgo**, **3. cliquea cada riesgo** para ver cada **4. medida preventiva**. SI = Cumple; NO = No cumple; IT = Debes informar al trabajador. No Olvides GUARDAR. Cuando se analice todos los riesgos que afecta a “todos los puestos”, luego analiza los riesgos que sólo afectan **1. cada puesto trabajo** y haga la misma operación.



PRL (Autogestión Riesgos Laborales)

Inicio • Salir • Volver al primer men

Evaluación de Riesgos

Cliente LPRL:
CONSULTORÍA Y
SERVICIOS SAPIENTIAM
ET LABOREM, S.L.

NOTA IMPORTANTE: Si es la primera evaluación de riesgos que realiza, recuerde guardar una copia de seguridad de los documentos de evaluación generados.

Datos Generales

Descripción de los Centros

Plan de Prevención

Evaluación de Riesgos

Trabajadores y puestos

Evaluación de Riesgos

Ayuda Evaluación

Revisar Documentación

Observaciones

Autoauditoria

EVALUACIÓN DE RIESGOS DE LAS ACTIVIDADES

Fecha informe: 05/07/2018

Empresa: CONSULTORÍA Y SERVICIOS SAPIENTIAM ET LABOREM, S.L. Centro de trabajo: CENTRO 1 Num. Informe: INFORME1

Puesto: Todos los puestos
COMERCIAL
ADMINISTRATIVA

Actividad: OFICINAS

Factor de riesgo: ASCENSORES Y MONTACARGAS

Pulse **AQUÍ** si quiere añadir otros factores de riesgo a la evaluación

Riesgo

CAIDAS DE ALTURA, GOLPES, ATRAPAMIENTOS (Todo el personal)

Medidas preventivas

SI*	No/PL**	IT*	Descripción
■	■	■	Se realiza un mantenimiento de los ascensores por una entidad competente y son sometidos a revisiones periódicas. (En el caso de edificios compartidos, recabar de la propiedad o de la administración de la comunidad la documentación relativa a este mantenimiento. Las revisiones periódicas se realizarán al menos cada 2 años por Organismos de Control Autorizados (OCA).)
■	■	■	La cabina tiene señalizada la carga máxima de uso y existen dispositivos de aviso de exceso de carga e inmovilización de la cabina.

AYUDA EVALUACIÓN: Puesto que pueden surgir dudas sobre el apartado de evaluación de riesgos, y siendo una de las más importantes y donde más tiempo debe dedicar. Se ha añadido una botonera donde pulsando descarga un manual más detallado sobre dudas frecuentes de la misma. Sólo se abre ese botón cuando está dentro de Evaluación de Riesgos, ya sea en la pestaña de trabajadores puestos de trabajo o en la de Evaluación.

REVISAR DOCUMENTACIÓN: Pinchando un técnico le revisará su documentación.

PRL (Autogestión Riesgos Laborales)

Inicio • Salir • Volver al primer men

Evaluación de Riesgos

Cliente LPRL:
CONSULTORÍA Y
SERVICIOS SAPIENTIAM
ET LABOREM, S.L.

NOTA IMPORTANTE: Si es la primera evaluación de riesgos que realiza, recuerde guardar una copia de seguridad de los documentos de evaluación generados.

Datos Generales

Descripción de los Centros

Plan de Prevención

Evaluación de Riesgos

Trabajadores y puestos

Evaluación de Riesgos

Ayuda Evaluación

Revisar Documentación

Observaciones

Autoauditoria

Documentos LPRL

Consultas online

EVALUACIÓN DE RIESGOS DE LAS ACTIVIDADES

Fecha informe: 05/07/2018

Empresa: CONSULTORÍA Y SERVICIOS SAPIENTIAM ET LABOREM, S.L. Centro de trabajo: CENTRO 1 Num. Informe: INFORME1

Puesto: Todos los puestos
COMERCIAL
ADMINISTRATIVA

Actividad: OFICINAS

Factor de riesgo: Selección Factor...

Pulse **AQUÍ** si quiere añadir otros factores de riesgo a la evaluación

Riesgo

Medidas preventivas

¡CUANDO SE REVISE, LE ENVIAREMOS MAIL DE GESTIÓN FINALIZADA! Y DISPONDRÁ:

DOCUMENTOS LPRL: Realizado lo anterior se encuentra con los documentos:

1. **Plan de Prevención:** Manual que debe ponerse en conocimiento de todos.
2. **Evaluación de Riesgos:** Estudio de cada puesto, trabajadores incluidos y sus riesgos.
3. **Información para los Trabajadores:** Imprimir y darlos para firmar.
4. **Planificación de la Actividad Preventiva:** Informe donde revisa riesgos a controlar.
5. **Certificado:** Técnico que le acredita que ha optado por la autogestión preventiva y que dispone de los documentos técnicos aquí contemplados.

PRL (Autogestión Riesgos Laborales)

Inicio • Salir • Volver al primer menú

Documentos de LPRL

Ciente LPRL:
CONSULTORÍA Y
SERVICIOS SAPIENTIAM
ET LABOREM, S.L.

Plan de Prevención	Disponible: ✓
Documentos anexos al plan de prevención	Acceder
Evaluación de Riesgos	Disponible: ✓
Información para los Trabajadores	Disponible: ✓
Planificación de la Actividad Preventiva	Disponible: ✓
Informe Autoauditoría	Disponible ✗
Certificado de LPRL	Disponible: ✓

Datos Generales
Descripción de los Centros
Plan de Prevención
Evaluación de Riesgos
Revisar Documentación
Observaciones
Autoauditoría
Documentos LPRL
Consultas

Firmar y conservar los documentos: **DOCUMENTOS ANEXOS AL PLAN DE PREVENCIÓN**

Modelos de Documentos de Prevención

Ciente LPRL:
CONSULTORÍA Y
SERVICIOS SAPIENTIAM
ET LABOREM, S.L.

Los siguientes modelos de documentos son formatos para registros que deben anexarse al plan de prevención:

SUBIDO PLATAFORMA	MODELOS DE DOCUMENTOS DE PREVENCIÓN	INCLUIDO INFORME LPRL
Seleccionar archivo Ningún archivo seleccionado	ACTA DE CONSTITUCIÓN DE LA ORGANIZACIÓN PREVENTIVA POR ASUNCIÓN DEL EMPRESARIO	✓
Seleccionar archivo Ningún archivo seleccionado	DOCUMENTO DE NOTIFICACIÓN DE LA NO NECESIDAD DE AUDITORÍA EXTERNA	✓
Seleccionar archivo Ningún archivo seleccionado	ACTA DE NOMBRAMIENTO DEL JEFE DE EMERGENCIA	✓
Seleccionar archivo Ningún archivo seleccionado	ACTA DE NOMBRAMIENTO DEL SUPLENTE DEL JEFE DE EMERGENCIA	✓
Seleccionar archivo Ningún archivo seleccionado	ACTA DE NOMBRAMIENTO DEL RESPONSABLE DE PRIMEROS AUXILIOS	✓
Seleccionar archivo Ningún archivo seleccionado	MODELO DE INVESTIGACIÓN DE ACCIDENTES E INCIDENTES	✓
Seleccionar archivo Ningún archivo seleccionado	NOTIFICACIÓN DE ACCIDENTES A LA ORGANIZACIÓN PREVENTIVA	✓
Seleccionar archivo Ningún archivo seleccionado	RELACIÓN DE ACCIDENTES DE TRABAJO	✓
Seleccionar archivo Ningún archivo seleccionado	RELACIÓN DE ENFERMEDADES PROFESIONALES	✓
Seleccionar archivo Ningún archivo seleccionado	MODELO DE ACEPTACIÓN/RENUNCIA DE VIGILANCIA DE LA SALUD	✓
Seleccionar archivo Ningún archivo seleccionado	MODELO PARA REGISTROS DE FORMACIÓN	✓
Seleccionar archivo Ningún archivo seleccionado	RELACIÓN DE CERTIFICADOS DE EQUIPOS DE TRABAJO	✓

Datos Generales
Descripción de los Centros
Plan de Prevención
Evaluación de Riesgos
Revisar Documentación
Autoauditoría
Documentos LPRL
Consultas online

DOCUMENTOS: conservar y que firmen sus modelos, aceptación/renuncia de Vigilancia Salud, nombramientos... Se añadirán al plan de prevención.

GRUPO SAPIENTIAM

Distribuye la plataforma OnLine que le ayuda en la AUTOGESTIÓN de la Prevención de Riesgos Laborales.

DOCUMENTACIÓN: La plataforma OnLine le ayuda a redactar plan de prevención, evaluar los riesgos más genéricos y generar la planificación preventiva.

FORMACIÓN: Se facilita el curso de capacitación que permite al empresario la asunción de la gestión preventiva desarrollada según Ley 31/1995 y Real Decreto 39/1997. Así como formación adicional y complementaria para empleados.

ASISTENCIA DE TÉCNICO EN PRL: Podrá contar con ayuda para dudas o consultas de la plataforma, garantizando de esta forma que entiende todos los conceptos.

GRACIAS A REALIZAR USTED MISMO LA GESTIÓN, COMPRENDERÁ MEJOR COMO EVITAR ACCIDENTES.



WWW.GRUPOSAPIENTIAM.COM

Mvl: 636 222 000